

# Spin Q 030 / teknisk datablad

STANDARDKOMBINASJONEN SPIN Q 030 BESTÅR AV:  
12 TRINN I HPL-LAMINAT - ALM  
1 TRAPPEAVSATS MED REKKVERK OG LODDRETTE SPILER

## NYANSER OG FARGER



ALM-NYANSER:  
LYS, MØRK



STÅLFARGER:  
PREGET HVIT 9010,  
PREGET SVART 9005,  
STØPEJERNGRÅ

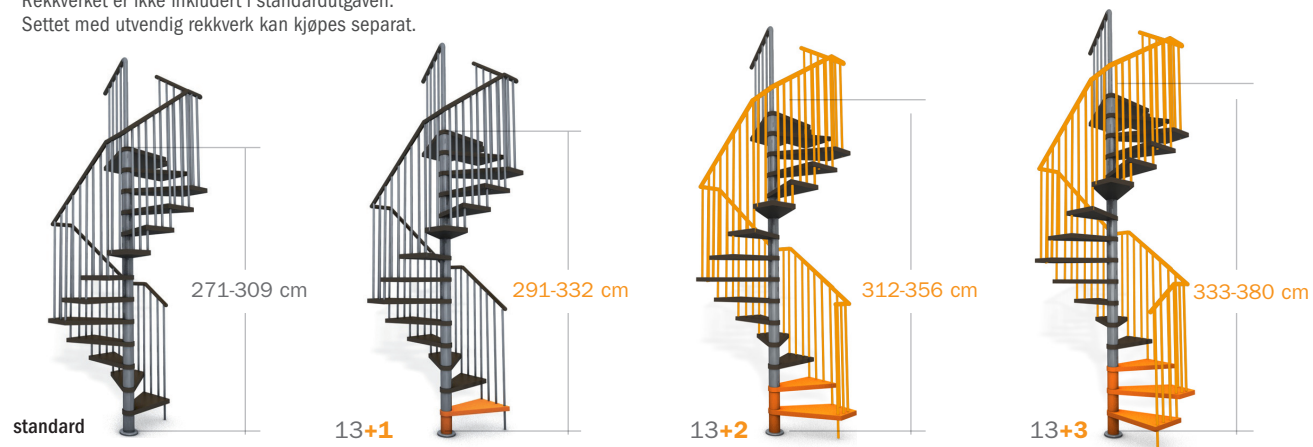
Tabell 1

		TILLEGGARTIKLER			
	TRAPPEHØYDE I CM	OPPTRINN	TREKANTET TRINN	HJØRNETRINN	STOLPER
ØKNINGER	fra 333 til 380	16	+ 2	+ 1	+ 1
	fra 312 til 356	15	+ 1	+ 1	+ 2*
	fra 291 til 332	14	+ 1	-	-
STANDARD	fra 271 til 309	13	12 TRINN + 1 TRAPPEAVSATS MED TILHØRENDE REKKVERK MED LODDRETTE SPILER		
REDUKSJONER	fra 250 til 285	12	-	-	-
	fra 229 til 261	11	-	-	+ 1*
	fra 208 til 238	10	-	-	+ 1*

REGULERBARE OPPTRINN FRA 20,7 TIL 23,7 CM

\* ERSTATTER DEN EKSISTERENDE STOLPEN PÅ 125 CM I SPIN Q 030-TRAPPEN

Rekkverket er ikke inkludert i standardutgaven.  
Settet med utvendig rekkverk kan kjøpes separat.



## OVERSIKT OVER TILLEGGARTIKLER



### EKSTRA VERNESKRANKE

Nødvendig for å beskytte åpningen i overetasjen (fig. 1, 2).  
Dette er en modulseksjon på 120 cm som består av 10 spiler, håndløper og festelementer.

### EKSTRA TRINN / STOLPER

For å oppnå en høyde på 380 cm, må du kjøpe ett eller flere ekstra trinn bestående av struktur og trinn.  
For enkelte konfigurasjoner må du kjøpe ekstra stolpemoduler (Tab. 1).

### UTVENDIG REKKVERK

Det ekstra utvendige rekkverket består av 11 spiler, 2 håndløpere og festelementer, og monteres som beskyttelse hvis trappens utside er langt fra veggen.  
Du kan telle hvor mange spiler du trenger på utsiden av trappen for den valgte konfigurasjonen.  
Spilene tilsvarer punktene på utsiden.

### TYPE HULLER OG VERNESKRANKER


uten hull

fig. 1



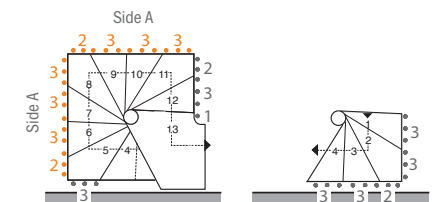

firkantet hull

fig. 2



### RØRFORMET BARNESIKRING

Med denne kan du redusere avstanden mellom trinnene ytterligere, og dermed unngå at barn faller ned.



Eksempel: Hvis du ønsker å montere det utvendige rekkverket kun på de to sidene A, må du summere antall spiler:  $2+3+3+3+2+3+3+3=22$ .  
Du må med andre ord bestille 2 ekstra utvendige rekkverk.

### SVINGRETNING

til høyre



til venstre



Svingretningen kan bestemmes under monteringen.

# Råd for valget

## Spin Q 030

Med hjelp av følgende konfigurasjoner er det mulig å bestemme svingretningen og trappens startpunkt for følgende diametere: 118 og 138 cm.

Åpningen i bjelkelaget må være minst 5 cm større enn trappediametere.

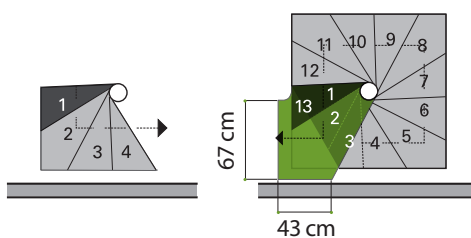
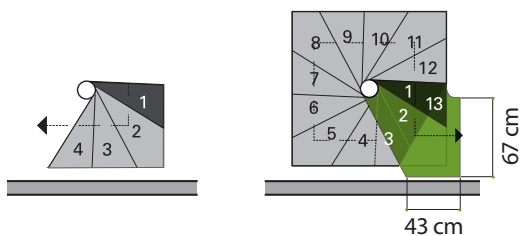
Tegnforklaring:

■ første trinn

■ trappeavsats

α trinnvinkel

### Ø 118



### Ø 138

