

BLANDE BETONG FOR STØPING


bruk standard sement eller ferdigblandet tørrbetong!



BYGG max[®]

1. Bland grovbetong i en trommel når du skal støpe konstruksjoner som krever opptil maksimalt en kubikkmeter betong.

Betong for støping består av sand, puk, standardsement og vann.



2. Start trommelen og hell i litt vann.




3. Bland to deler sand, en del standardsement og en del pukk med vann.



4. Vær sparsom med vannet de første fire-fem minuttene etter som sementblandingen bløter seg opp når den er blandet en stund. Betongblandingen skal ha en lettflytende, grøtlignende konsistens. Tilsett vann om blandingen kjennes tørr.




5. Kjør trommelen i minst ti minutter.



6. Tøm ut betongen i en trillebår.



7. Spyl trommelen ren med vann med en gang og tøm den helt.



8. Bruk ferdigblandet ”grovbetong” når du trenger en mindre mengde med betong.

En 25-kilos sekk gir 13 liter ferdig betong.

Hell en sekk med tørrsement i en større murebøtte og tilsett tre liter vann.



9. Bruk en borremaskin med turboblender og bland direkte i bøtta i minst ti minutter.

